

L A T I T U D E | Z

Informationen zur Einrichtung und zu Funktionen

Anmerkungen, Vorsichtshinweise und Warnungen



ANMERKUNG: Eine ANMERKUNG macht auf wichtige Informationen aufmerksam, mit denen Sie den Computer besser einsetzen können.



VORSICHTSHINWEIS: Durch **VORSICHTSHINWEIS** werden Sie auf Gefahrenquellen hingewiesen, die Hardwareschäden oder Datenverlust zur Folge haben können, wenn die Anweisungen nicht befolgt werden.



WARNUNG: Mit **WARNUNG** wird auf eine potenziell gefährliche Situation hingewiesen, die zu Sachschäden, Verletzungen oder zum Tod führen könnte.

Die in diesem Dokument enthaltenen Informationen können sich ohne vorherige Ankündigungen ändern.

© 2009 Dell Inc. Alle Rechte vorbehalten.

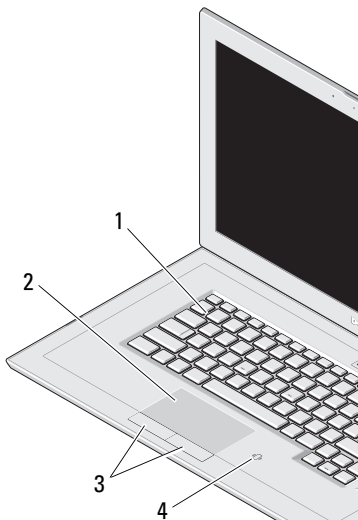
Die Vervielfältigung dieser Materialien in jeglicher Weise ohne vorherige schriftliche Genehmigung von Dell Inc. ist strengstens untersagt.

In diesem Text verwendete Marken: *Dell*, das *DELL*-Logo und *Latitude* sind Marken von Dell Inc.; *Intel* ist eine eingetragene Marke und *Core* ist eine Marke der Intel Corporation in den USA und anderen Ländern.

Alle anderen in dieser Dokumentation genannten Marken und Handelsbezeichnungen sind Eigentum der entsprechenden Hersteller und Firmen. Dell Inc. erhebt keinen Anspruch auf Besitzrechte an Marken und Handelsbezeichnungen mit Ausnahme der eigenen.

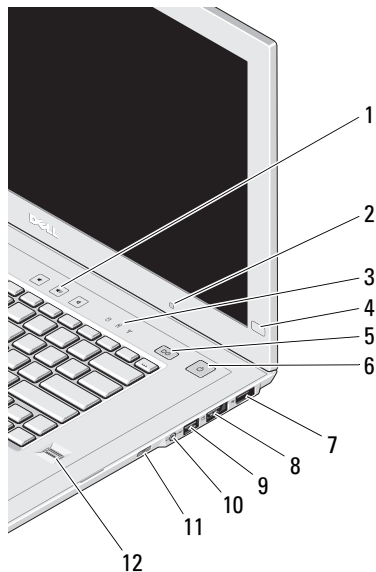
Wissenswertes über den Computer

Vorderansicht



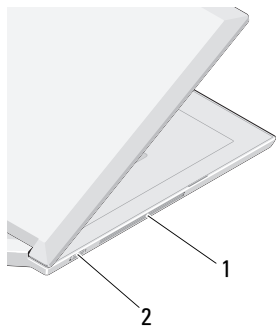
- 1 Tastatur
- 2 Touchpad
- 3 Touch-Pad-Tasten (2)
- 4 Kontaktloser Smart Card-Leser

Rechte Seitenansicht



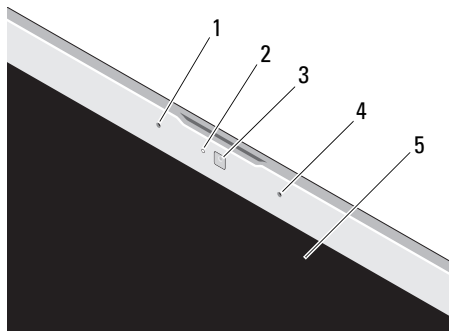
- 1 Lautstärkeregler
- 2 Umgebungslichtsensor
- 3 Gerätestatusanzeigen
- 4 Dell EdgeTouch-Steuerung
- 5 Latitude™ On-Taste
- 6 Betriebsschalter/Aktivitätsanzeige
- 7 DisplayPort
- 8 eSATA-/USB-Anschluss
- 9 USB-Anschluss
- 10 Audio- (Line-out) und Mikrophonanschluss (Line-in)
- 11 Docking-Reaktivierungsschalter
- 12 Fingerabdruck-Lesegerät

Linke Seitenansicht



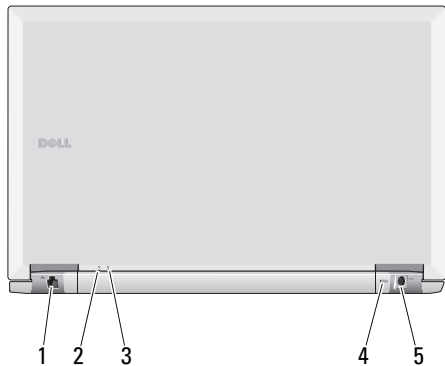
- 1 Belüftungsöffnungen
- 2 Wireless-Schalter

Funktionen des Displays



- 1 Linkes Digital Array-Mikrofon (optional)
- 2 Kameraaktivitätsanzeige (optional)
- 3 Kamera (optional)
- 4 Rechtes Digital Array-Mikrofon (optional)
- 5 Anzeige

Rückansicht



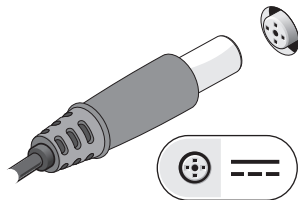
- 1 Netzwerkanschluss
- 2 Betriebsanzeige
- 3 Akkuanzeige
- 4 Sicherheitskabeleinschub
- 5 Netzteilanschluss

Setup-Kurzanleitung

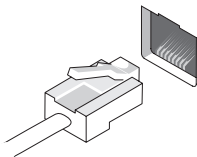


WARNUNG: Bevor Sie gemäß den in diesem Abschnitt beschriebenen Anleitungen verfahren, lesen Sie zunächst die Sicherheitshinweise in der entsprechenden Dokumentation im Lieferumfang Ihres Computers. Weitere Informationen zu empfohlenen Vorgehensweisen finden Sie unter www.dell.com/regulatory_compliance.

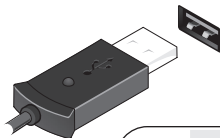
- 1 Schließen Sie den Netzadapter an den Netzadapteranschluss des tragbaren Computers und an die Steckdose an.



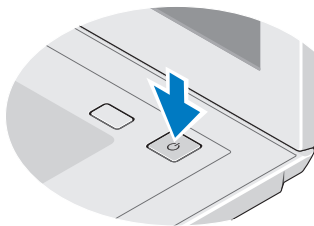
- 2 Schließen Sie das Netzkabel an (nicht im Lieferumfang enthalten).



- 3 Schließen Sie USB-Geräte an, zum Beispiel eine Maus oder Tastatur (optional).



- 4 Schließen Sie Ihren Bildschirm an den DisplayPort-Anschluss an oder verwenden Sie einen DisplayPort-Adapter für VGA-, DVI- oder HDMI-Schnittstellen.
- 5 Öffnen Sie den integrierten Bildschirm und drücken Sie den Betriebsschalter, um den Computer einzuschalten.



ANMERKUNG: Es wird empfohlen, dass Sie Ihren Computer mindestens einmal einschalten und herunterfahren, bevor Sie Karten installieren oder den Computer mit einem Docking- oder anderen externen Gerät wie z. B. einem Drucker verbinden.

Technische Daten



ANMERKUNG: Einige Komponenten sind möglicherweise nicht im Lieferumfang enthalten, wenn Sie diese nicht bestellt haben. Weitere Informationen zur Konfiguration Ihres Computers erhalten Sie, indem Sie auf **Start** → **Hilfe und Support** klicken und die Option auswählen, mit der Informationen über den Computer angezeigt werden.

Prozessor

Typ	Intel® Core™ 2 Duo-Prozessor Ultra Low Voltage
Level 2-Cache	3 MB
Frontside-Bus	800 MHz

Systemdaten

System-Chipsatz	Mobile Intel GS45 Express
Datenbusbreite	64 Bits
DRAM-Busbreite	Dual-Channel (2) 64-Bit
Adressbusbreite (Prozessor)	36 Bits

Video

Typ	Auf der Systemplatine integriert
Datenbus	Integrierte Videokarte
Controller	Intel GMA (Grafikbeschleuniger)
Speicher	Bis zu 256 MB (Shared)

Batterie

Typ:	„Intelligenter“ Lithium-Ionen-Akku
	4 Zellen: 40 Wh
	8 Zellen: 80 Wh

Abmessungen:

Akku mit 4 Zellen	
Tiefe	36,11 mm
Höhe	20,10 mm
Gewicht	250,6 g

Akku mit 8 Zellen

Tiefe	57,31 mm
Höhe	21,00 mm
Gewicht	475,7 g

Spannung:

Akku mit 4 Zellen	14,8 V Gleichspannung
Akku mit 8 Zellen	14,8 V Gleichspannung

Temperaturbereich:

Betrieb	0° bis 35 °C
Lagerung	-40° bis 60 °C
Knopfzellenbatterie	CR2032

Netzteil

Eingangsspannung	100–240 V Wechselspannung
Eingangsstrom (maximal)	1,5 A
Eingangsfrequenz	50–60 Hz

Ausgangsstrom:

45 W Netzadapter	2,31 A
Ausgangsleistung	45 W
Ausgangsnennspannung	19,5 V Gleichspannung

Abmessungen:

45 W Netzadapter	
Höhe	16 mm
Breite	50 mm
Tiefe	90 mm

Temperaturbereich:

Betrieb	0° bis 40 °C
Lagerung	-40° bis 70 °C

Abmessungen und Gewichte

Höhe:

Vier Zellen	20,10 mm
Acht Zellen	21,00 mm

Breite 396,34 mm

Tiefe:

Vier Zellen	272,25 mm
Acht Zellen	293,43 mm

Gewicht:

mit Akku mit 4 Zellen, einem SSD-Laufwerk, ohne Kamera und Mikrofon	2,0 kg
------------------------------------------------------------------------------	--------

Umgebungsbedingungen

Temperaturbereich:

Betrieb	0° bis 35 °C
Lagerung	-40 bis 65 °C

**Relative Luftfeuchtigkeit
(maximal):**

Betrieb	10 %–90 % (nicht-kondensierend)
Lagerung	5 %–95 % (nicht-kondensierend)

Höhe über NN (maximal):

Betrieb	-5,2–3048 m
Lagerung	-15,2–10 668 m

Luftverschmutzungsklasse G2 oder niedriger gemäß
ISA-S71.04-1985

Informationsquellen

Ziel/Aufgabe:

Ausführliche Informationen zur Konfiguration Ihres Computers oder zum Austausch von Teilen

Informationen zur bestmöglichen Einhaltung der Sicherheitsrichtlinien für Ihren Computer

Garantieinformationen

Verkaufs- und Lieferbedingungen

Betriebsbestimmungen

Informationen zur Ergonomie

Endbenutzer-Lizenzvereinbarung

Informationsquelle/Ressource:

Das *Service-Handbuch* auf der Dell Support-Webseite unter **support.dell.com**.

Dokumente der Sicherheits- und Betriebsbestimmungen im Lieferumfang Ihres Computers sowie die Homepage zur Richtlinienkonformität unter:

www.dell.com/regulatory_compliance.